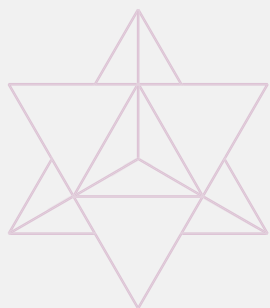


KRISTALNI GRID


SHRI YANTRA

Uputstvo za upotrebu



SHRI YANTRA


Kristalna mreža za MANIFESTACIJU I OBILJE



Cilj:

Shri Yantra je jedan od najsvetijih i najmoćnijih simbola u vedskoj tradiciji. Ova kristalna mreža koristi njenu energiju za manifestaciju ciljeva, privlačenje obilja, unutrašnju jasnoću i duhovnu povezanost. Pomaže ti da uskladiš unutrašnji svet sa spoljnim mogućnostima.

YANTRA - KRISTALNA MREŽA ZA MANIFESTACIJU I OBILJE



Kristali u setu:

- Centralni kristal (1 kom): **Citrin** (za obilje, samopouzdanje, solarni centar)
- Unutrašnji trouglovi : **Zeleni aventurin** (za prosperitet, rast, srčanu harmoniju)
- Spoljni krug/lotosi **Gorski kristal, Tigrovo oko, Pirit** (za pojačanje energije, jasnoću namere)

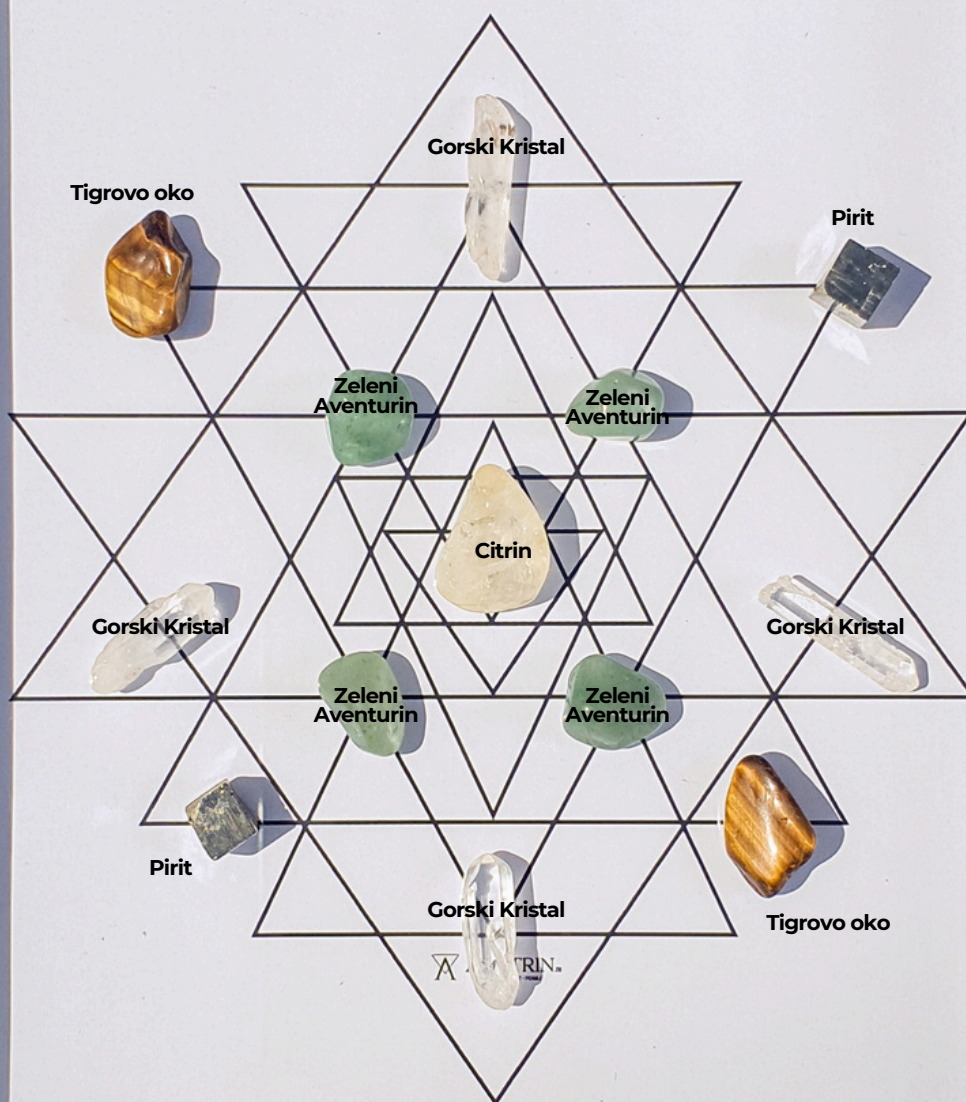
Postavljanje konstrukcije u prostoru:

- *Oltar, meditacioni kutak, radni prostor*
- *Mesto za donošenje odluka, afirmacije, planiranje*
- *Ugao obilja (Feng Shui: jugoistočni ugao prostora)*



Konstrukcija mreže

SHRI YANTRA - KRISTALNA MREŽA ZA MANIFESTACIJU I OBILJE



Aktivacija i upotreba:

AMETRIN¹⁸

1.

Čišćenje:

Pre upotrebe očisti kristale kađenjem
(npr. Palo Santo-m ili belom žalfijom).

4.

2.

Punjenje:


- Mesečeva svetlost – ostavi kristal napolju tokom punog meseca.
- Zemlja – zakopaj kristal u zemlju na 24 sata.
- Drugi kristali - postavi ih na selenit ili uz klaster gorskog kristala




3.

Postavljanje i Aktivacija

- Postavljanje: Postavi mrežu na stabilnu površinu, u mirnom prostoru.
- Aktivacija: Sedi mirno, zamišljaj kako se kristali povezuju svetlosnom energijom.



SHRI YANTRA - KRISTALNA MREŽA ZA MANIFESTACIJU



Izgovori:

„Usklađujem se sa univerzalnim obiljem. Moj cilj je jasan. Dozvoljavam mu da se ostvari. Hvala.“