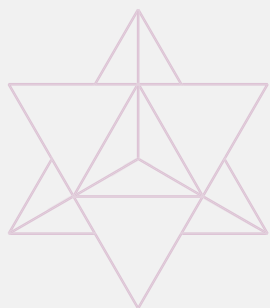


KRISTALNI GRID


# PLOD ŽIVOTA

*Uputstvo za upotrebu*



PLOD ŽIVOTA


# Kristalna mreža za FOKUS, CILJEVE I KOMUNIKACIJU



## **Cilj:**

Ova kristalna mreža koristi Plod života – kompleksnu i snažnu strukturu svete geometrije – za podršku mentalnoj jasnoći, efikasnoj organizaciji, uspešnom ostvarivanju ciljeva i poboljšanju komunikacije. Odlična je za preduzetnike, studente, planiranje projekata i rešavanje konflikata.

ALNA MREŽA ZA FOKUS, CILJEVE I KOMUNIKACIJU



### **Kristali u setu:**

- Centralni kristal : **Lapis Lazuli** (jasna komunikacija, istina, mentalna snaga)
- Unutrašnji krugovi **Fluorit** (fokus, mentalna organizacija) **Citrin** (samopouzdanje, ostvarenje ciljeva) **Amazonit** (iskrenost, balans u izražavanju) **Ametist Ševron** (kreativni tok, mentalna jasnoća) **Gorski kristal** (pojačanje svih energija)

### **Postavljanje konstrukcije u prostoru:**

- *Radni sto, kancelarija, prostor za učenje*
- *Prostor za sastanke, timski rad, vođenje*
- *Mesto za planiranje, razradu ideja i donošenje odluka*



# Konstrukcija mreže

PLOD ŽIVOTA - KRISTALNA MREŽA ZA FOKUS, CILJEVE I KOMUNIKACIJU



# Aktivacija i upotreba:

AMETRIN<sub>RS</sub>

1.

## Čišćenje:

Pre upotrebe očisti kristale kađenjem  
(npr. Palo Santo-m ili belom žalfijom).

4.

# 2.

## Punjenje:

- Mesečeva svetlost – ostavi kristal napolju tokom punog meseca.
- Zemlja – zakopaj kristal u zemlju na 24 sata.
- Drugi kristali - postavi ih na selenit ili uz klaster gorskog kristala



3.

## Postavljanje i Aktivacija

- Postavljanje: Postavi mrežu na stabilnu površinu, u mirnom prostoru.
- Udahni duboko, zamisli svetlosnu mrežu koja povezuje kristale i tvoje misli.



AMETRIN<sub>RS</sub>

PLOD ŽIVOTA - KRISTALNA MREŽA ZA FOKUS, CILJEVE I KOMUNICIRANJE



## Izgovori:

**„Organizujem se jasno i svesno. Moji ciljevi su dostižni i komuniciram sa lakoćom. Hvala.“**