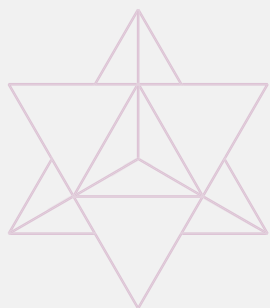





KRISTALNI GRID
MERKABA

Uputstvo za upotrebu



MERKABA


Kristalna mreža za MEDITACIJU I ENERGETSKO ISCELJENJE



Cilj:

Ova kristalna mreža koristi Merkabu – geometrijsku predstavu naše duše – za pokretanje energije, usklađivanje čakri i dublju meditaciju. Pomaže u balansiranju tela i svesti, pokretanju energije kroz sve energetske centre i jačanju lične vibracije.

NA MREŽA ZA MEDITACIJU I ENERGETSKO ISCELJENJE



Kristali u setu:

- Centralni kristal: **Gorski kristal** (pojačivač, jasnoća, univerzalni prenosnik svetlosti)
- Linije gornjeg i donjeg trougla : **Turmalin, Akvamarin, Sodalit, Rozenkvarc, Tigrovo oko, Crveni jaspis** (po jedna boja za svaku čakru)


Postavljanje konstrukcije u prostoru:

- *Meditacioni prostor*
- *Ispod mesta za vežbanje joge*
- *Na noćnom stočiću ili ličnom oltaru*



Konstrukcija mreže

MERKABA - KRISTALNA MREŽA ZA MEDITACIJU I ENERGETSKO ISCELJENJE



Aktivacija i upotreba:

AMETRIN^{RS}

1.

Čišćenje:

Pre upotrebe očisti kristale kađenjem
(npr. Palo Santo-m ili belom žalfijom).

4.

2.

Punjenje:


- Mesečeva svetlost – ostavi kristal napolju tokom punog meseca.
- Zemlja – zakopaj kristal u zemlju na 24 sata.
- Drugi kristali - postavi ih na selenit ili uz klaster gorskog kristala



3.

Postavljanje i Aktivacija

- Postavljanje: Postavi mrežu na stabilnu površinu, u mirnom prostoru.
- Sedi tiho iznad mreže. Vizualizuj rotirajuću Merkabu od svetlosti koja te okružuje.



AMETRIN_{RS}



Izgovori:

**„Povezujem se sa svojim svetlosnim telom.
Energija slobodno teče kroz moje čakre. Ja sam
celina. Ja sam svetlost. Hvala.“**