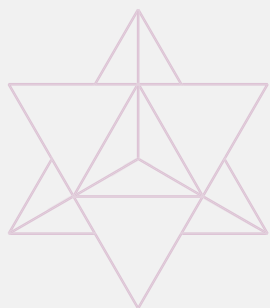


KRISTALNI GRID


KLICA ŽIVOTA

Uputstvo za upotrebu



KLICA ŽIVOTA


Kristalna mreža za NOVI POČETAK I POVEZANOST SA SOBOM



Cilj:

Ova kristalna mreža koristi nežnu, ali moćnu strukturu Klice života kako bi podržala unutrašnju obnovu, dublju povezanost sa sobom i započinjanje novog ciklusa. Pomaže pri otpuštanju prošlosti, osvežava energiju i donosi jasnoću i blagost.

A MREŽA ZA NOVI POČETAK I POVEZANOST SA SOBOM



Kristali u setu:

- Centralni kristal: **Mesečev kamen** (intuitivni novi počeci, emocionalna ravnoteža)
- Pomoćni kristali **Rozenkvarc** (samoljubav, isceljenje srčanog centra) **Ametist** (duhovna jasnoća, unutrašnji mir) **Akvamarin** (slobodan tok emocija i komunikacija) **Gorski kristal** (pojačava i usmerava energiju) **Angelit** (blagost, kontakt sa višim sobom) **Amazonit** (unutrašnja istina, balans uma i srca)

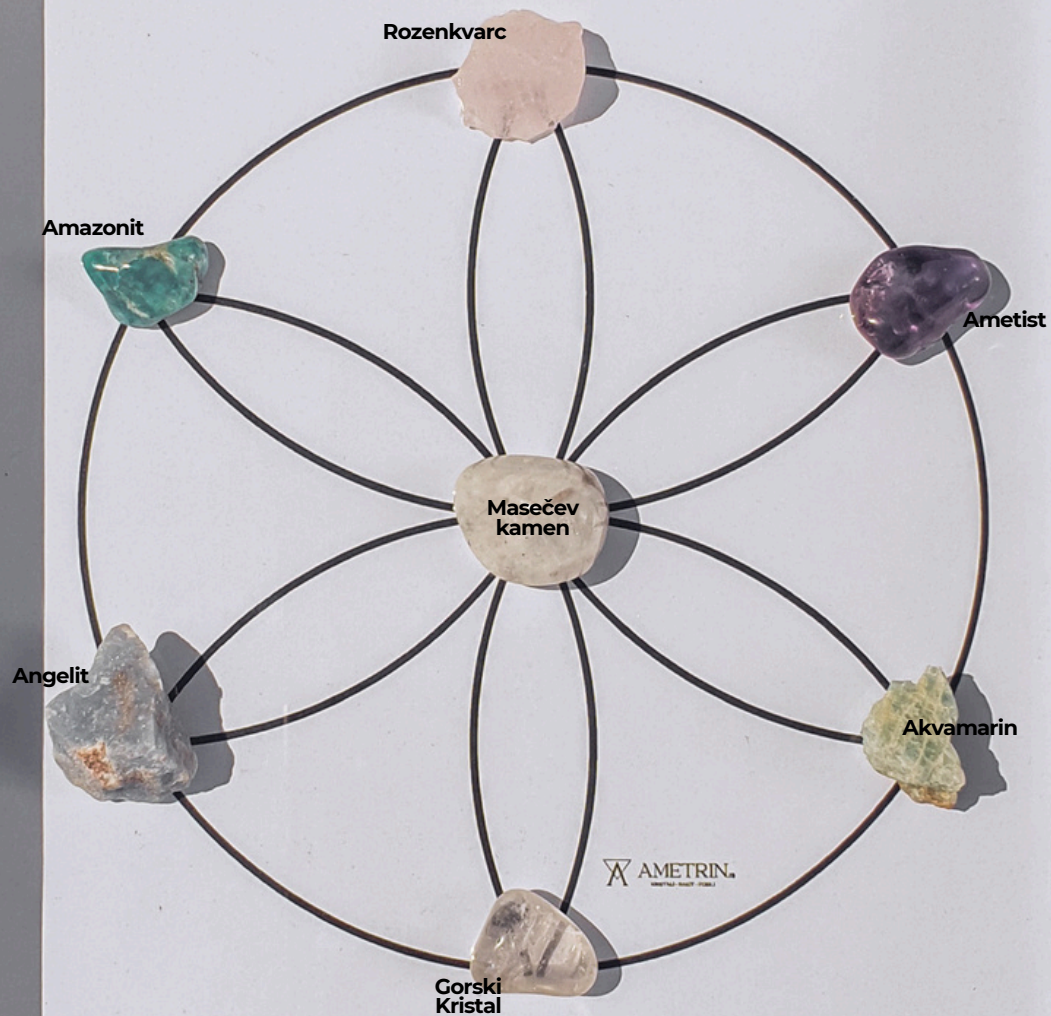
Postavljanje konstrukcije u prostoru:

- *Meditacioni ili introspektivni kutak*
- *Pored kreveta ili prostora za buđenje i zapisivanje namera*
- *Na ličnom oltaru, dnevniku ili prostoru za rad na sebi*



Konstrukcija mreže

KLICA ŽIVOTA - KRISTALNA MREŽA ZA NOVI POČETAK I POVEZANOST SA SOBOM



Aktivacija i upotreba:

AMETRIN_{RS}

1.

Čišćenje:

Pre upotrebe očisti kristale kađenjem
(npr. Palo Santo-m ili belom žalfijom).

4.

2.

Punjenje:


- Mesečeva svetlost – ostavi kristal napolju tokom punog meseca.
- Zemlja – zakopaj kristal u zemlju na 24 sata.
- Drugi kristali - postavi ih na selenit ili uz klaster gorskog kristala



3.

Postavljanje i Aktivacija

- Postavljanje: Postavi mrežu na stabilnu površinu, u mirnom prostoru.
- Zatvori oči, udahni duboko i oseti kako svetlost iz centra mreže nežno pulsira i širi se.





Izgovori:

„Zaštićen(a) sam. Moja snaga i strast su probuđeni. Delujem s poverenjem i jasnoćom. Hvala.“